

更新:October 28, 2009 18:01

[按日期搜索](#)

[美麗拼盤](#)

[時尚觀點](#)

[2009-10](#)

创意丝巾

[時尚觀點](#)
[花小錢裝時尚](#)

[美麗手冊](#)

[T台秀場](#)
[黑色午夜](#)

[T台秀場](#)



[時人時尚](#)
[CHRISTY TURLINGTON](#)
[燦如夏花恬如秋夜](#)

[彩妝魔力](#)

[編採 Blog](#)
[選美選才智!](#)

[新妝品](#)

模特儿档案:

[美麗手冊](#)
[藍波找到核心價值](#)
[跳出靈魂舞出感動](#)

[形象觀點](#) 姓名: Bernice Wang

年齡: 29

[時人時尚](#)

身高: 158cm


體重: 42kg

職業: 营养师

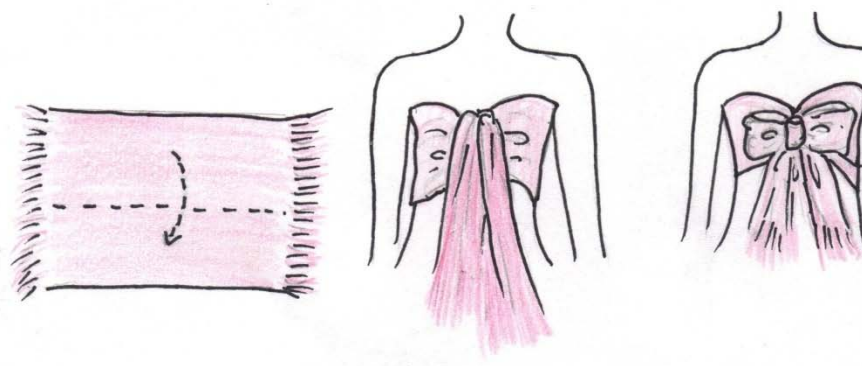

[流行物語](#)

編採 Blog 女人的衣橱里永远都少一件衣服，想不到要穿什么？担心在同一个场合与他人“撞衫”？别急别急，只要善用不同尺寸、质料的丝巾来变换，轻轻松松就可以让服装更出色，创造出个人独特的穿着格调，保证让你赢来不绝的赞叹！

本期就给你示范这几种丝巾围巾的新鲜戴法，加入一些特别的装饰物，比如丝巾扣、戒指、别针等。这些精美的围巾经过扭转、折叠、缠绕，在手中变成了绝佳的装饰。跟着我们简单易学的步骤，让你用一条丝巾就能将最平凡的服饰变得光彩照人！



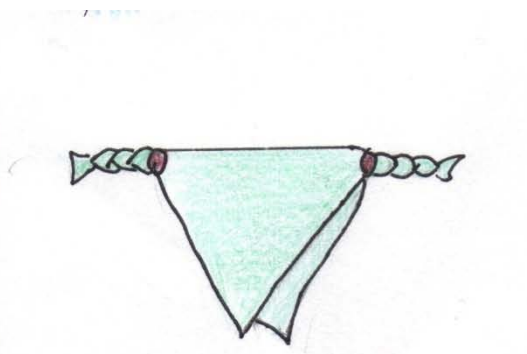
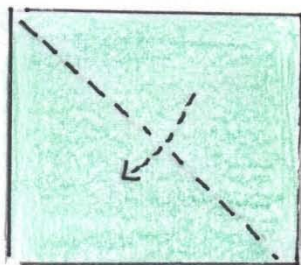
将长围巾对折，围在肩上，一边倾斜，再用蝴蝶别针固定，营造优雅浪漫的风情。



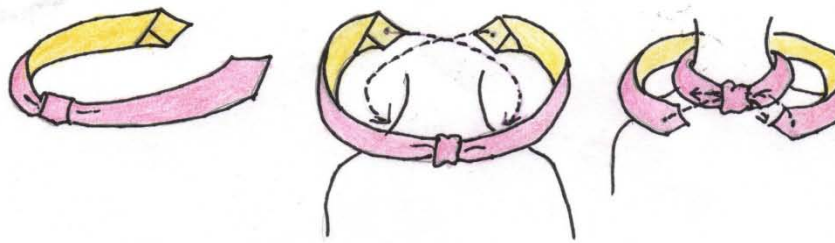
先把长丝巾对折，围在胸前，打一个活结，再打一个蝴蝶结，变成抹胸式的性感上衣，颇具创意。



这种与众不同的吊带衫，搭配牛仔裤和高跟鞋就能让你在 Party 上大放异彩。



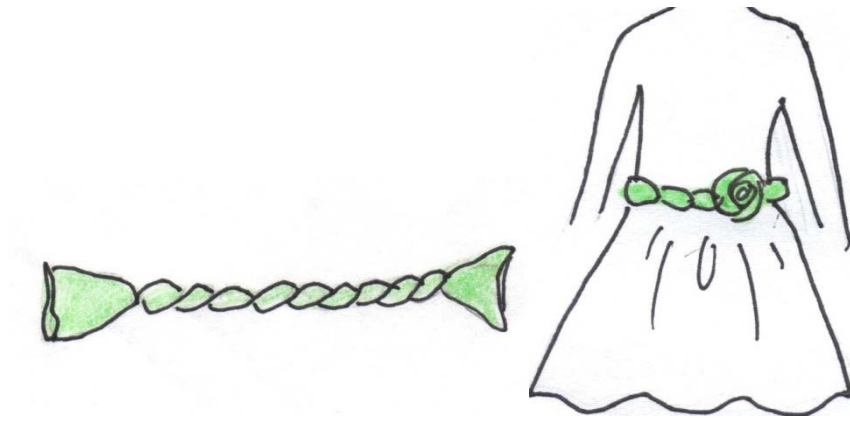
大方巾对角对折成三角形，将两个角扭转成细条形，串上戒指或木珠再围在脖子上打结固定；然后将胸前对折的三角形顶端拉开，呈现两个三角形绕到背后，打个平结即可。



在丝巾的正中央打一个松松的结，并将它置在颈前，丝巾的两端绕到颈后交叉再绕回颈前，分别从领结的左右两则穿过然后调整到自己喜欢的位置。



将小方巾变成发带，缠绕在马尾上，最后绑上简单的活结，呈现随意感。



腰间则用一条长丝巾，扭转成麻花状围在腰上，在尾端将麻花条绕数圈，调整成花朵的形状。



将不同颜色图案的丝巾绑在一起，丰富了原本素色单调的连身裙，顿时

亮丽起来。

系丝巾的小秘诀：

1. 花色或有图案的丝巾应搭配素色的衣服，素色的丝巾则配花色的衣服，基本上丝巾颜色的选择还是以衣服的底色为主。
2. 系在脖子上时，丝巾既可以将你的肌肤衬托得黯然无光也可以将你的肌肤衬托得光彩照人，所以应选择最适合自己肤色的丝巾颜色。
3. 系领巾时，长发宜盘起或扎马尾，保持清爽利落的线条。
4. 脖子较短者避免在颈部重叠围系，尽量让丝巾自然地下垂，适合打V型的领巾。
5. 丝巾除了可以系在脖子上也可围在帽子上、系在包包上、头上、手腕、鞋子等，成为别具一格的饰品。



化 妆 & 造 型 : Perfect Colour Image Consultancy
(www.perfectcolour.com.my /03-90196889)

发型总监：Ken Ho from NIKO HAIR & BEAUTY SALOON (03-42805629)

美术与摄影总监：C.T Chin (012-3033629)

读者们请留意：

如果你想知道你的色彩型或有意要改造自己的形象， 欢迎你来函或 email 至 feature@chinapress.com.my 同时请寄上清晰的全身照及填上详细的个人资料

中國報 | 1 透 | 優學 | 養生 | 潮派 | 悠游 | 品食 | 周日家園 | 新樓新屋 | 車動力 | 十分專題 | 財富經
來學英語 | 快活谷 | 花花世界 | 開卷小棧 | e 男 e 女 | 終身學習 | 法律聲明 | 特輯走廊

Best viewed with IE 5.0 or above with 800x600 resolution and Big5 Code installed
中國報版權所有 Copyright © 2000-2009 The China Press Berhad